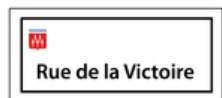
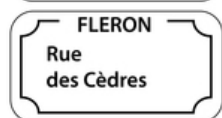



## FICHE TECHNIQUE

# PLAQUE DE RUE BLANC/NOIR



### Type de film

type 1 (EG)

### Construction

G2000 ou alu plat

### Matériau

aluminium

### Dimensions du panneau

400 x 250mm, 400 x 300mm, 450 x 200mm, 450 x 300mm, 500 x 200mm ou 500 x 300mm

### Couleur

blanc/noir

### Blason

non ou oui

## PRÉSENTATION

Tous nos panneaux de signalisation sont munis du **marquage CE** (voir [notre certification et nos déclarations de performance](#)) et sont conformes aux prescriptions techniques du cahier des charges type **Qualiroutes** et à la **norme EN 12899-1**.

Ils se déclinent dans de nombreuses variantes. Ainsi, pour chaque modèle, nous proposons **plusieurs dimensions, plusieurs types de construction et types de film**. De cette façon, vous recevez un panneau parfaitement adapté à votre usage.

Lors de votre demande de prix, nous vous demanderons de préciser ces éléments. Pour vous aider à faire votre choix, consultez [notre présentation des types de construction](#) (facette autocollante et magnétique, alu plat, G2000 et type 250) et des [types de film](#) (classe 1, 2 ou 3).

Nous vous présentons sur notre site les panneaux de signalisation standards. Il est toujours possible de créer un panneau hors standard ou personnalisé, avec votre message et/ou votre logo par exemple, et ce dans d'autres dimensions ou couleurs. Tout est possible, n'hésitez pas à nous contacter! Nous pouvons également vous conseiller sur le type de construction à privilégier si vous avez un doute.